


Vlieseline® Soluvlies – Stickvlies rozpuszczalny w zimnej wodzie.



- Soluvlies jest materiałem wspomagającym i ułatwiającym wszystkie rodzaje haftu.
- Po wypłukaniu w zimnej wodzie nie pozostawia żadnych śladów i resztek.
- Posiada bardzo dobre właściwości stabilizujące.
- Nadaje się do wielostronnego zastosowania np. przy wolnym haftowaniu koronek, przy aplikacjach i wstawkach ozdobnych.
- Jest bardzo przydatny przy formowaniu kolaży i tzw. „Pizza – technik”.
- Idealny jako pomoc przy mini-Quiltach.



Vlieseline® Soluvlies – Stickvlies rozpuszczalny w zimnej wodzie.

Vlieseline Soluvlies to rozpuszczalny w zimnej wodzie Stickvlies, służący jako materiał wspomagający i ułatwiający wszystkie rodzaje haftu. Po wypłukaniu nie pozostawia żadnych resztek i śladów. Nowe, ulepszone włókna sprawiają, że rozpuszcza się nawet w zimnej wodzie. W zależności od zastosowanej techniki wykonania oraz od rodzaju tkaniny, zalecana jest jednak temperatura wody od 25 do 30 stopni C a czasem jeszcze wyższa.

Soluvlies odznacza się bardzo dobrymi właściwościami stabilizującymi.



Właściwości te umożliwiają haftowanie na bardzo delikatnych i przeźroczystych tkaninach a także tzw, haftowanie „wolne” (bez tkaniny wierzchniej).



Soluvlies umożliwia wykonywanie własnych aplikacji oraz wstawek ozdobnych do bluzek czy dessous oraz hafciarskich motywów dekoracyjnych. Należy je haftować bezpośrednio na Soluvliesie a po zakończeniu haftowania zwyczajnie Soluvlies wypłukać.

Soluvlies nadaje się znakomicie do formowania kolaży oraz przy stosowaniu tzw. „Pizza -Technik”. Na warstwę Soluvliesu kładziemy tkaniny i materiały (taśmy, splotki itp.). Na górę kładziemy kolejną warstwę Soluvliesu, po czym wszystkie warstwy przeszywamy np. ścięciem ozdobnym. Według upodobania możemy wyrysować wzory, przeszyć je ścięciem zygzakowym, powycinać a następnie Soluvlies wypłukać.





Soluvlies przeszyty

Soluvlies wypłukany

Soluvlies wypłukany

z Soluvliesem



Przy pomocy Soluvliesu można bez problemów wykonywać Mini-Quilty. Linie szwów zaznaczyć na Soluvliesie i przeszyć (Uwaga przy prasowaniu:  bez pary. Soluvlies na zimno wypłukać – nie zrywać).

Soluvlies posiadamy w szerokości 90 cm.